

KOTVICÍ BOD PRO ŠIKMÉ STŘECHY S FALCOVANOU KRYTINOU

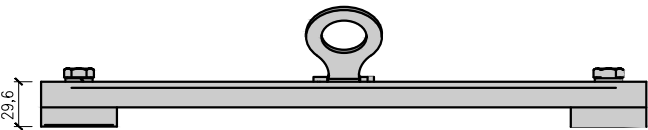
DÉLKY: -	<p>POZNÁMKA:</p> <p>KOTVENÍ SHORA NA DVOJITOU STOJATOU DRÁŽKU POMOCÍ PŘÍTLAČNÝCH ŠROUBŮ</p> <p>MINIMÁLNÍ TLOUŠŤKY PLECHŮ: - NEREZOVÁ OCEL 0,5 mm</p> <p>- HLINÍK 0,8 mm</p> <p>- MĚĎ 0,6 mm PRO 1 OSOBU</p> <p>- OCEL 0,5 mm</p> <p>- TITANZINEK 0,7 mm</p> <p>IMBUSOVÝ KLÍČ SW 3/16</p> <p>VHODNÉ PRO MAX 3 OSOBY</p> <p>V SOULADU S POŽADAVKY NORMY EN 795</p>
MĚŘÍTKO: 1:5	

ZÁKLADNÍ INFORMACE

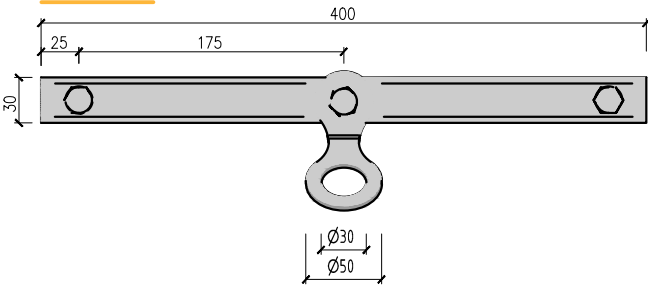
MATERIÁL	JIŠTĚNÍ OSOB PROTI PÁDU Z VÝŠKY A DO HLOUBKY
URČENÍ	NEREZOVÁ OCEL 1.4301
BARVA	NEREZOVÁ OCEL
CERTIFIKACE	DLE EN 795:2012

TECHNICKÉ ÚDAJE

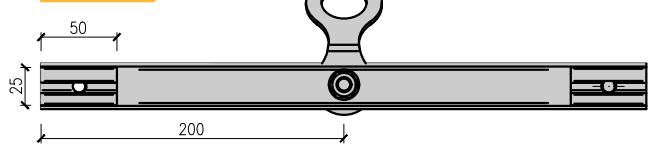
SOUČÁST DODÁVKY KOTVICÍHO BODU	KOTVICÍ BOD: 1 celek	KOTEVNÍ SADA: - 4x PŘÍTLAČNÝ ŠROUB
PARAMETRY KOTVENÍ	UTAŽENÍ PŘÍTLAČNÝCH ŠOUBŮ 16 Nm	



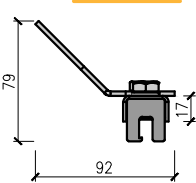
POHLED SHORA



POHLED ZDOLA



POHLED ZBOKU



PERSPEKTIVA

